

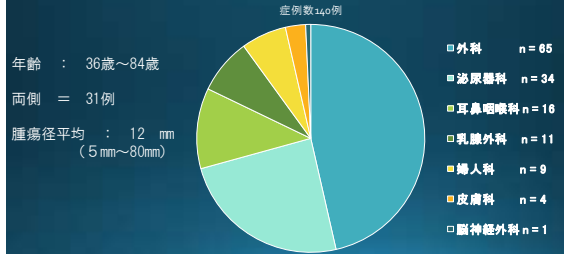
第2回 横浜労災病院がんセンターボード

当院における 転移性肺腫瘍の治療の現状

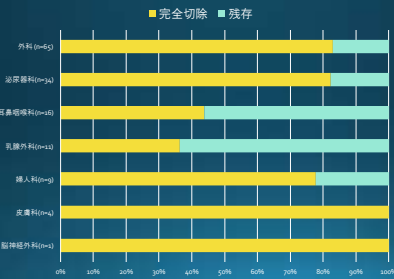
担当：呼吸器外科

2016/12/5

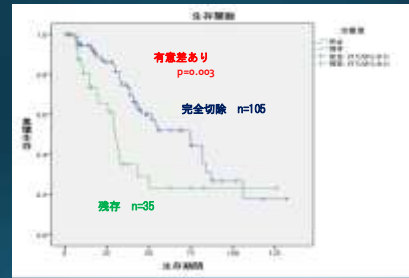
転移性肺腫瘍140例（181回） 2002-2016



どれくらい 完全切除（治癒）目指したか？



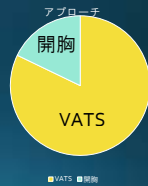
生存率の比較（完全切除 か 残存か？）



アプローチの違い

VATSの開胸創

標準開胸創



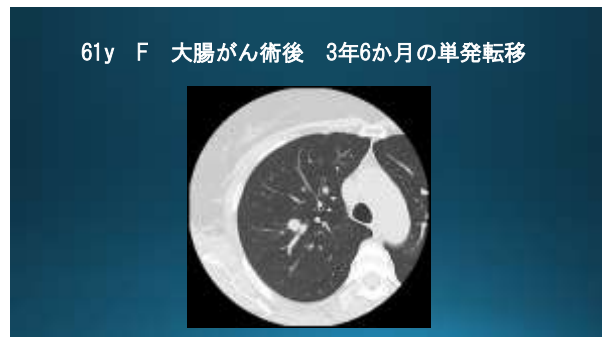
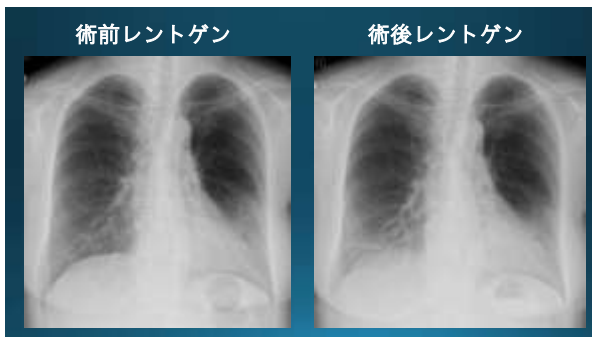
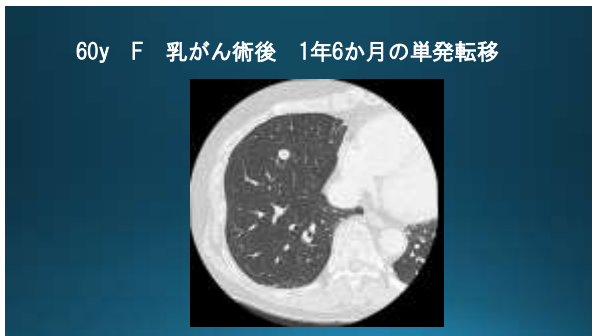
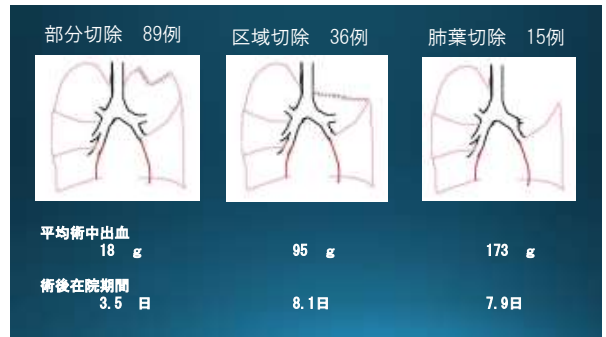
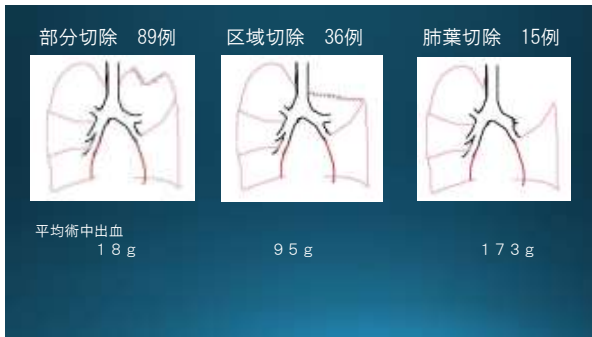
肺切除の分類

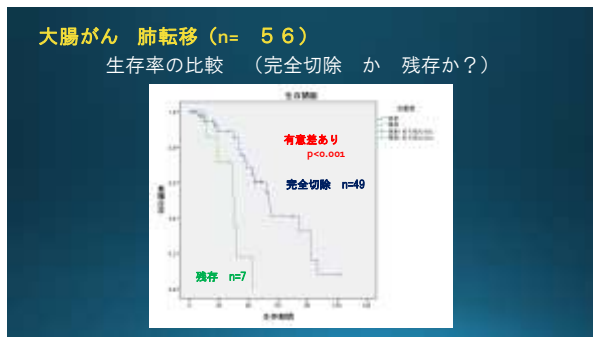
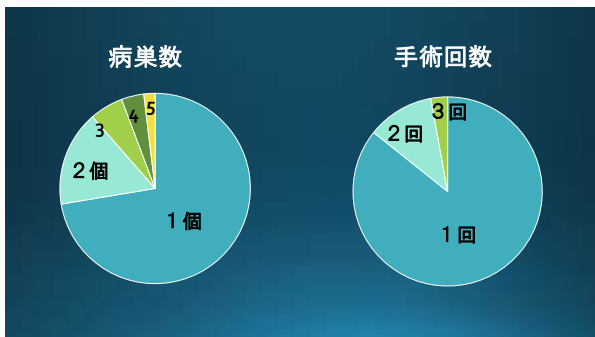
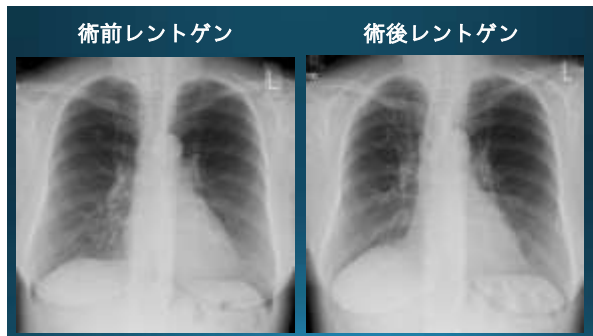
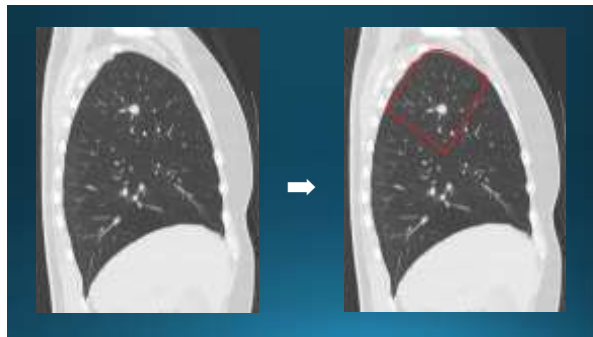
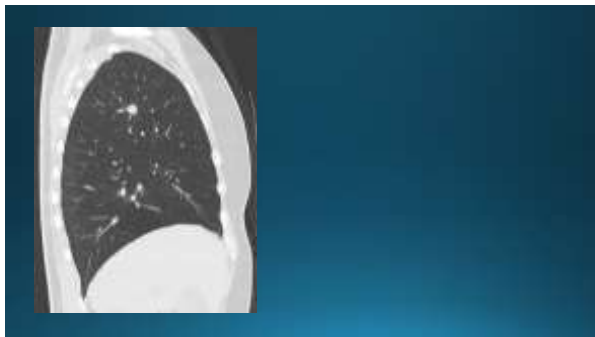
部分切除

区域切除

肺葉切除



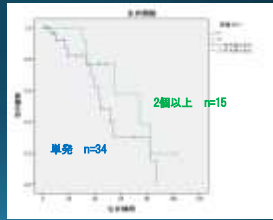
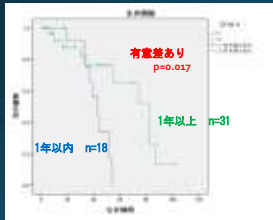




大腸がん 肺転移 (n= 49) 術後無再発 26 例

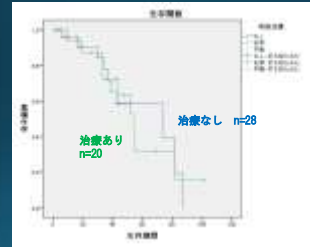
肺再発までの期間別

病巣の数別



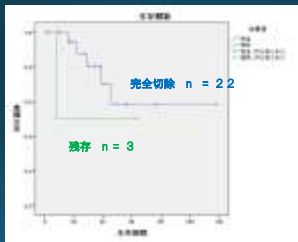
大腸がん 肺転移 (n= 49) 術後無再発 26 例

術後化学療法について



腎がん 肺転移 (n= 25)

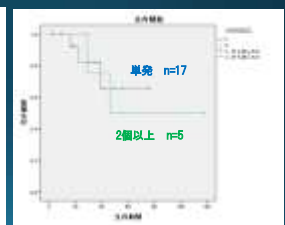
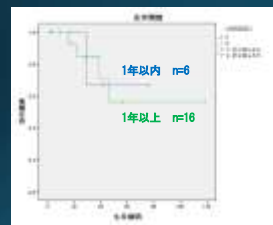
生存率の比較 (完全切除 か 残存か?)



腎がん 肺転移 (n= 22) 術後無再発 10 例

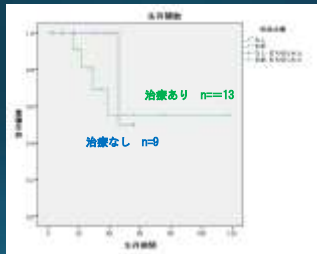
肺再発までの期間別

病巣の数 別




腎がん 肺転移 (n= 22) 術後無再発 10 例

術後化学療法について



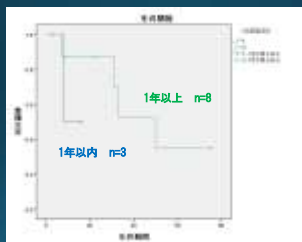
乳がん 肺転移 (n= 11)

生存率の比較 (完全切除 か 残存か?)

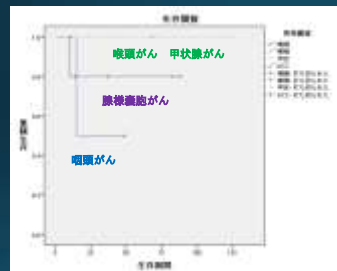


乳がん 肺転移 (n= 11) 術後無再発 4 例

肺再発までの期間別

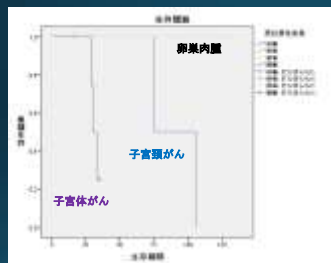


耳鼻咽喉科 関係 14例



喉頭がん (n=1) 再発なし
 甲状腺がん (n=5) 1例再発なし
 腺様嚢胞がん (n= 5) 2例 再発なし
 咽頭がん 肺転移 (n= 3)

婦人科 関係 8例



卵巣肉腫 (n=2) 再発なし
 子宮体がん (n=2)
 子宮頸がん (n=4)

悪性黒色腫 肺転移 (n= 3)

Disease Free Interval 22-64か月

すべて 単発

術後 7か月 ~ 4年

術後化学療法なし

すべて 無再発生存中

コメント等ありがとうございました！！

これからも 当科は 転移性肺腫瘍に対し
 可能な限り 治癒めざして 低侵襲手術
 行いますのでよろしくお願ひします

横浜労災病院 呼吸器外科 一同
 2016年12月5日

77y M 腎がん術後 1年4か月の2か所転移



